



SIMBOLO	DESCRIZIONE	REF.
	FOSSA BIOLOGICA IMHOFF (POSIZIONE DA RITENERSI PURAMENTE INDICATIVA)	SC35
	POZZETTO DEGRASSATORE (POSIZIONE DA RITENERSI PURAMENTE INDICATIVA)	SC49
	TUBAZIONE DI SCARICO ACQUE NERE IN PVC CONFORME ALLANORMA UNI EN 1401-1 TIPO SDR 35K SA	SC41
	TUBAZIONE DI RACCOLTA ACQUE NERE ESISTENTE (opera in fase di realizzazione progetto ampliamento prima sezionazione)	SC11
	POZZETTO DI ISPEZIONE CON CHIUSINO A TENUTA PER COLLETTORI FOGNARI	SC11

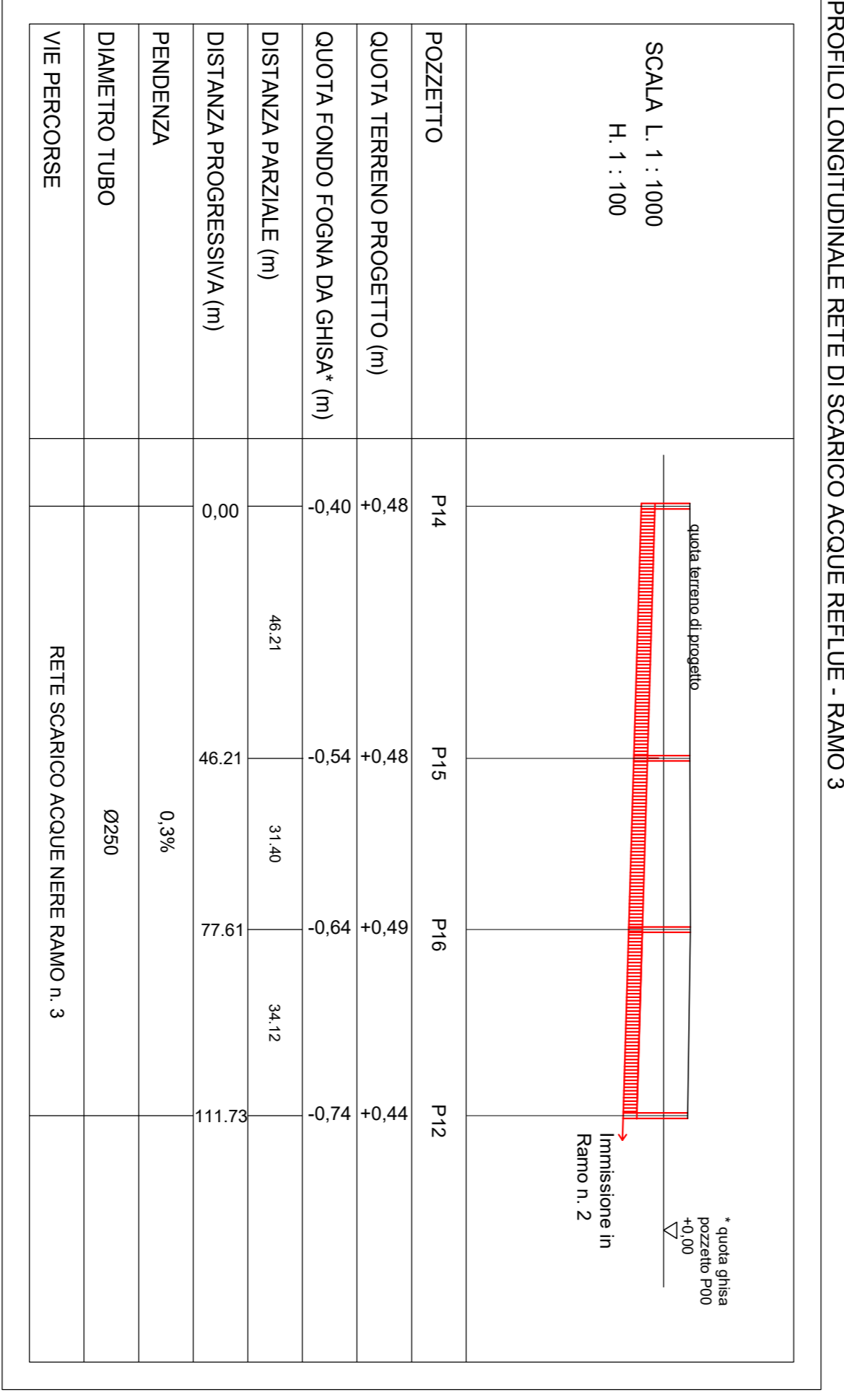
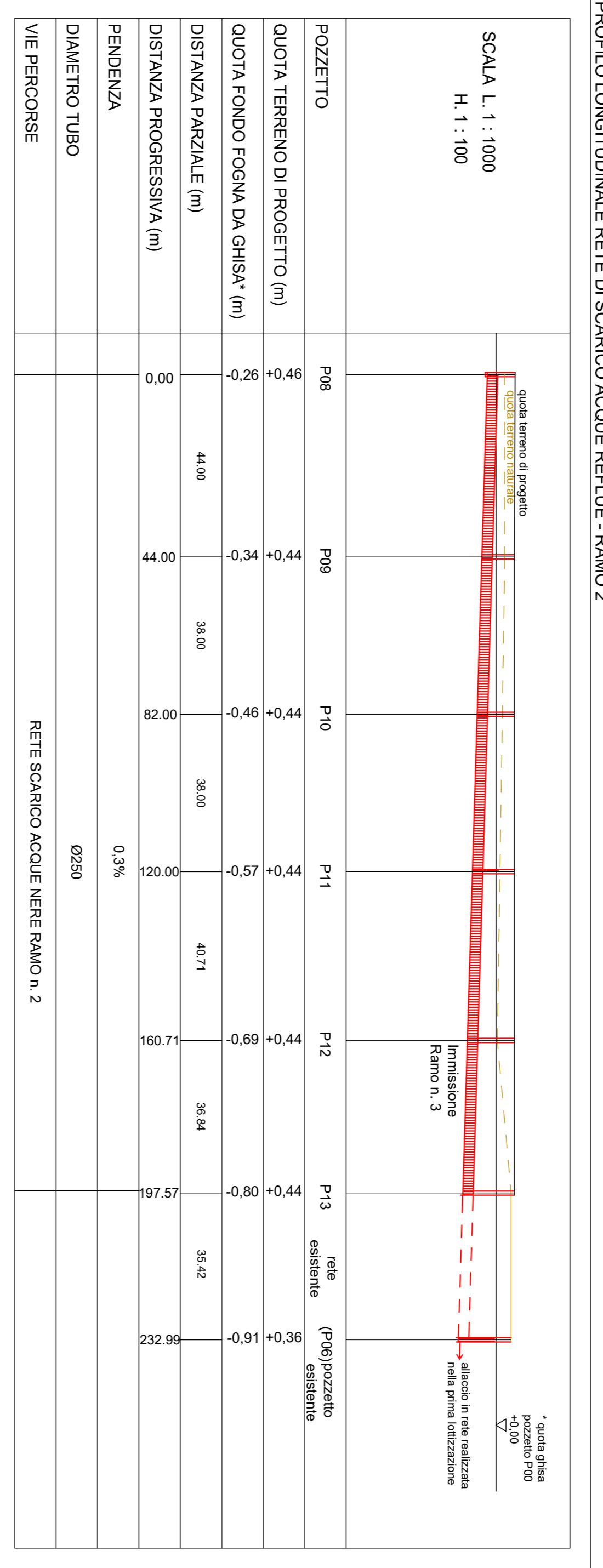
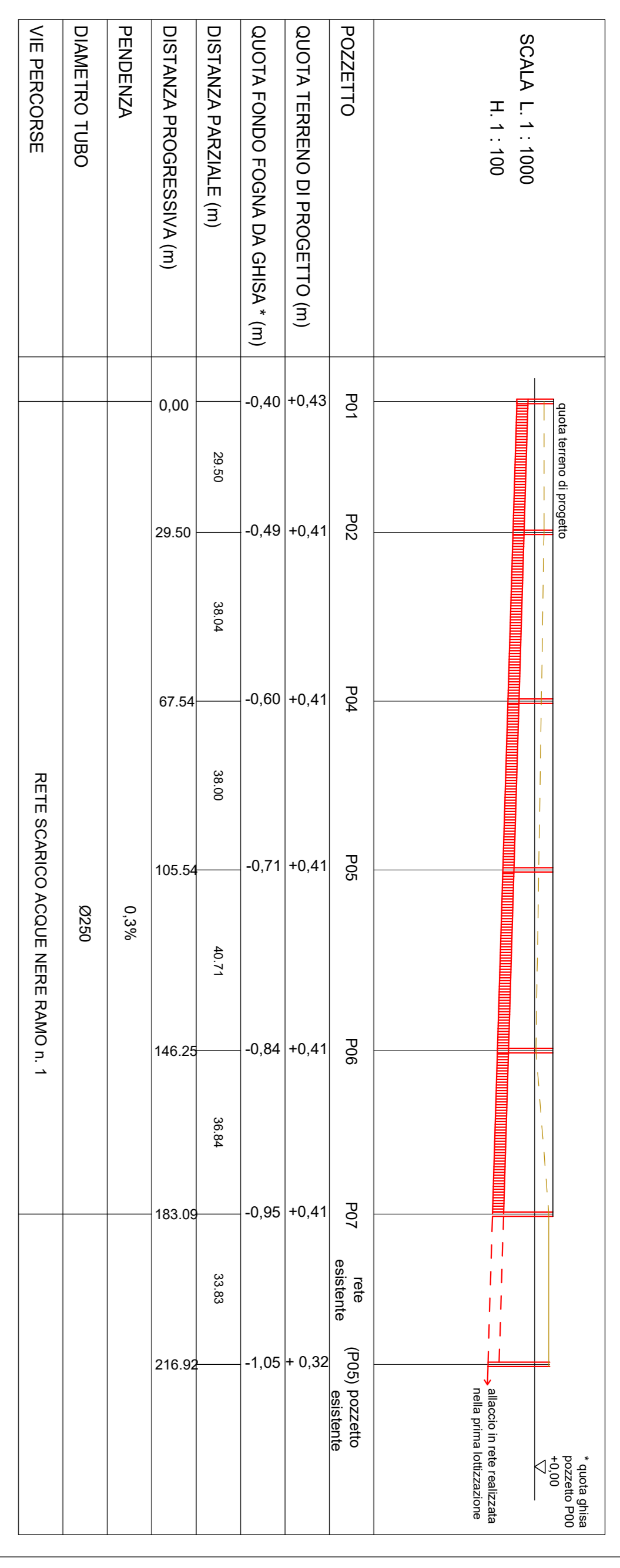
MODALITA' DI POSA DELLE TUBAZIONI:
 Diam. = 250 - profondità di posa generatrice superiore tubo / strada al minimo > 50 cm

INTELLERTE	QUANTIFICAZIONE	LETTO DI SABBIA
	1	25
	1	25
	1	25

NOTA 1. L'impiego deve essere realizzato su letto di materiale granulato e infilato con materiale granulato entrambi accuratamente costipati. Letto e infilato densità Proctor >= 95% o materiale di letto e infilato di tipo ghiaioso leggermente costipato con densità Proctor >= 70%

NOTA
 La simbologia utilizzata ha il solo scopo di indicare la posizione dei componenti dell'impianto. Non vi è nessuna corrispondenza con le dimensioni reali dei componenti stessi, salvo diversa indicazione.

N.B. Come è noto, i documenti (elaborati grafici, sezioni illustrative/tecniche, computi metrici settimanali, ecc.) costituenti il presente progetto definitivo vengono consegnati (alla Committenza, al progettista urbanistico, ecc.) a scopo illustrativo, gli stessi documenti necessitano di essere sottoposti nella loro completezza agli enti preposti al controllo (autorità di settore) e ai competenti organi di governo del territorio (Comune, Provincia, Regione, ecc.) per l'ottenimento del recepimento di quanto disposto dagli enti autorizzatori sarà redatto il successivo progetto definitivo finale.



INDIVIDUAZIONE QUOTA GHISA (QUOTA ZERO)



PROTEC engineering srl
 SOCIETA' DI INGEGNERIA

PROGETTO: PLANIMETRIA E PROFILO LONGITUDINALE
 REFLUE E ADDUZIONE ACQUA POTABILE E LOTTIZZAZIONE: COMPARTO III
 A SAN NICCOLO' ROTTORFENO (PC), VIA LAMPUSANNA VIA SERENA

COMMITTENTE: IMMOBILIARE SAN NICCOLO' S.R.L.
 VIA EMILIA EST, N.33 - 28010 ROTTORFENO (PC)

FILE: 28055SC305rev.dwg
 SCALA: 1:500
 DATE: 20/06/2023 10:00
 AUTORE: PAVAR F. 0138600331
 REVISIONE: 1.0
 DATA: 20/06/2023 10:00
 AUTORE: PAVAR F. 0138600331
 REVISIONE: 1.0
 DATA: 20/06/2023 10:00

PROTEC engineering srl
 SOCIETA' DI INGEGNERIA

PROGETTO: PLANIMETRIA E PROFILO LONGITUDINALE
 REFLUE E ADDUZIONE ACQUA POTABILE E LOTTIZZAZIONE: COMPARTO III
 A SAN NICCOLO' ROTTORFENO (PC), VIA LAMPUSANNA VIA SERENA

COMMITTENTE: IMMOBILIARE SAN NICCOLO' S.R.L.
 VIA EMILIA EST, N.33 - 28010 ROTTORFENO (PC)

FILE: 28055SC305rev.dwg
 SCALA: 1:500
 DATE: 20/06/2023 10:00
 AUTORE: PAVAR F. 0138600331
 REVISIONE: 1.0
 DATA: 20/06/2023 10:00
 AUTORE: PAVAR F. 0138600331
 REVISIONE: 1.0
 DATA: 20/06/2023 10:00